

# PROSTOROVÝ TERMOSTAT


# PT04

## S AUTOMATICKÝM NOČNÍM ÚTLUMEM TEPLoty

infrapanely,  
sálavé panely

přímotopy,  
ventilátory

podlahové  
vytápění



indikace zapnutého vytápění



automatický noční útlum teploty

Zkonstruováno a vyrobeno v ČR.

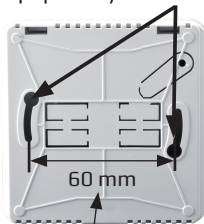


## MONTÁŽ

- 1 Nastavovací kolečko otočte do polohy ❄️.



- 3 MONTÁŽ NA STĚNU  
Přišroubujte zadní kryt na stěnu, šrouby zašroubujte do připravených otvorů.




rozteč pro instalaci (do KU/KP68)

- 2 Vyšroubujte šroubek na spodní části termostatu a odklopte přední část.



- 4 PŘIPOJENÍ  
Připojte termostat ke zdroji vytápění dle schématu.






- 5 Nasadte zpět přední kryt termostatu a zajistěte šroubkem. Dbejte, aby nastavovací kolečko bylo opět v poloze ❄️.  
(Jinak může dojít k poškození potenciometru!)



- 6 Nastavte termostat dle návodu k obsluze.


**Instalaci provádějte bez napětí!**  
**Instalaci PT04 musí vykonávat pouze osoba s odpovídající elektrotechnickou kvalifikací.**


## NÁVOD K OBSLUZE

- 1 Po montáži termostatu zapněte funkci TEST.  
Podržte tlačítko  na cca 10 sekund. Relé 3× zapne / vypne.  
Při sepnutí relé svítí LED .
- 2 Nastavte požadovanou teplotu pomocí regulačního kolečka.  
Je možné nastavit hodnotu 11 až 29 °C po 0,5 °C.







*Pokud je regulační kolečko v poloze ,  
je přednastavena teplota na +3 °C (protimrazová teplota).*

- 3 Nastavení funkce **NOČNÍ ÚTLUM** :  
**Nastavená požadovaná teplota se sníží o 3 °C na dobu 8 hodin. Cyklus se opakuje každý den ve stejnou dobu.**
  - a Pro aktivaci krátce stiskněte tlačítko  v požadovaný čas.
  - b Červená LED čtyřikrát blikne.
  - c Pro deaktivaci funkce pootočte kolečkem regulace teploty.

*Pokud si přejete změnit začátek  
doby automatického nočního  
útlumu, pouze stiskněte  
tlačítko  v požadovaný čas.*



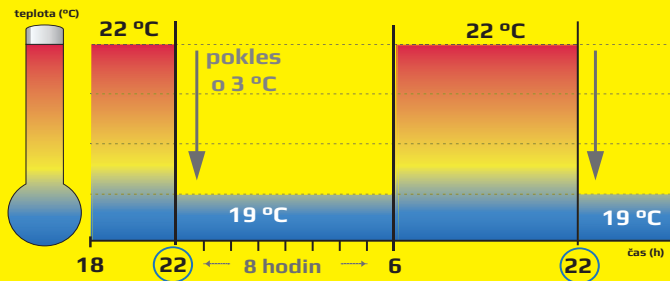
### Indikace LED

	trvale svítí	indikace sepnutí relé - zdroj tepla je zapnutý
	nesvítí	zdroj tepla je vypnutý
	svítí a krátce zhasne každých 8 s	automatický noční útlum je zapnutý - zdroj tepla je zapnutý
		
	nesvítí a krátce blikne každých 8 s	automatický noční útlum je zapnutý - zdroj tepla je vypnutý
		

# PROSTOROVÝ TERMOSTAT PT04

PT04 je prostorový termostat určený k ovládání zdrojů tepla napájených z rozvodné sítě 230 V AC / 16 A. Disponuje základními funkcemi pro regulaci teploty a vyznačuje se uživatelsky jednoduchým ovládáním.

**Největší předností PT04 je funkce automatického nočního útlumu teploty. Jedním zmáčknutím tlačítka snížíte požadovanou teplotu o 3 °C na dobu 8 hodin. Cyklus se opakuje každý den ve stejnou dobu.**



Technické parametry	
Napájení	230 V / 50 Hz
Hystereze	0,3 °C
Rozsah nastavitelných teplot	❄, 11 °C až 29 °C
Protimrazová ochrana	❄ = +3 °C
Nastavení teplot	po 0,5 °C
Stupeň krytí	IP20
Výstup	relé max. 16 A
Pracovní teplota	0 až 40 °C

## Výrobce:

**ELEKTROBOCK CZ s. r. o.**  
Blanenská 1763  
Kuřim 664 34  
tel./fax.: +420 541 230 216  
Tech. podpora (8-14 hodin):  
tel.1: +420 724 001 633  
tel.2: +420 725 027 685  
email: servis@elbock.cz

**www.elbock.cz**

Na výrobek se vztahuje záruka 2 roky od data nákupu.

V případě záručního a pozáručního servisu zašlete výrobek na adresu výrobce společně s kopií dokladu o koupi.



**ELEKTROBOCK CZ**  
MADE IN CZECH REPUBLIC