



BZ3-1S

Bezdrátový zvonek

EU PROHLÁŠENÍ O SHODĚ

Tímto ELEKTROBOCK CZ s.r.o. prohlašuje, že typ rádiového zařízení BZ3-1S je v souladu se směrnicí 2014/53/EU. Úplné znění EU prohlášení o shodě je k dispozici na této internetové adrese: www.elbock.cz



**Naučí se až 8 rozdílných kódů,
zvonek je možné ovládat až
8-mi různými vysílači.**




3 GONG



433.92 MHZ



IP65



230 V AC



ASK

BEZDRÁTOVÝ DOMOVNÍ ZVONEK

BZ3-1S

se světelnou, zvukovou indikací, spínanou zásuvkou a unikátním systémem SAMOUČENÍ AŽ 8-MI KÓDŮ. Spínací zásuvka slouží k připojení např. lampičky, která při zazvonění bliká po dobu 20 s. BZ3-1S je vhodný pro nedoslýchavé lidi (optická indikace), do kanceláří, do hlučných prostor, jako přivolávací systém pro nemocné.

INSTALACE

- 1, Zapojte přijímač do el.sítě 230V/50Hz.
- 2, Do vysílače vložte baterii (obr. 2,3,4).
- 3, Po stisknutí tl. vysílače zazní trojhlasý GONG s příjemným dozváním a dioda na přijímači bliká cca 20 s.

Pokud zvonek nezvoní, je nutné provést naučení kódu - viz níže.

NAUČENÍ KÓDU

- a, krátce stiskněte funkční tlačítko přijímače (obr.1), dioda bliká ($f=2\text{Hz}$) a přijímač je připraven k naučení kódu.
- b, stiskněte tlačítko vysílače.
- c, přijímač vydá zvukový signál a dioda přestane blikat (zhasne). Tím je do přijímače uložen kód příslušného vysílače a zvonek je připraven k použití.
- d, Pro naučení dalších kódů, postupujeme stejným způsobem (opakujeme a, až c,)

Pozn.: je možné naučit až 16 kódů (různých tlačítek - vysílačů), další kód automaticky přepisuje první kód! Pokud se do 1 minuty nepodaří vyslat kód pro naučení (stisknutím tl. vysílače) je nutné opakovat postup a) až c).

RESET (vymazání paměti):

Stiskněte funkční tlačítko (obr. 1) na ok. 4 s. Vymazání paměti je indikováno rozsvícením diody. (prázdná paměť, je indikována diodou na přijímači, která jednou za 4s krátce blikne).

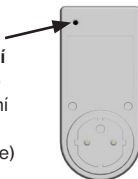
Možnost dokoupení náhradních vysílačů (NT-BCD, WS113), nebo přijímače (BZ8-NP), repeatera (WS230), ochranného krytu (KTB).

V případě záručního a pozáručního servisu, zašlete výrobek na adresu distributora nebo výrobce.



Obr. 1

Funkční tlačítko
(na zadní straně přijímače)



Obr. 2 Otvírání



Obr. 3 Polarita baterie



Obr. 4 Zavírání



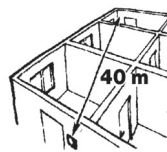
Pro zvýšení ochrany tlačítka proti dešti doporučujeme použít ochranný kryt KBT.



DOSA H

Dosah soupravy může být na volné ploše až 100 m. V zástavbě se však snižuje vlivem elektromagnetického rušení. Přijímač ani vysílač neumísťte v blízkosti silových vodičů a velkých kovových předmětů. **Při použití lampičky s vlastním vypínačem, musí být vypínač v poloze ZAPNUTO.**

v cihlovém domě



v panelovém domě

TECHNICKÉ PARAMETRY

Přijímač	
Napájení	230 V/ 50 Hz
Spotřeba	< 1.5 VA
Dosah	do 100 m (na volné ploše)
Citlivost	< -90 dBm
Max. spínaný proud	4,5 A
Stupeň krytí	IP20
Pracovní teplota	0°C až +50°C

Vysílač	
Napájení	12 V alkal. L1028 23A (je součástí baterie)
Vf výkon	< 10 mW
Frekvence	433.92 MHz
Stupeň krytí	IP65
Životnost baterie	cca 1,5 roku
Pracovní teplota	-20°C až +50°C

Výrobce: ELEKTROBOCK CZ s.r.o.

Blanenská 1763
Kuřim 664 34
Tel.: +420 541 230 216
Technická podpora (do 14h)
Mobil: +420 724 001 633
+420 725 027 685

www.elbock.cz

Na výrobek je záruka 2 roky

Datum prodeje a razítko prodejny: