

## **S380 HomeBase**

### **ZÁKLADNA HOMEBASE**

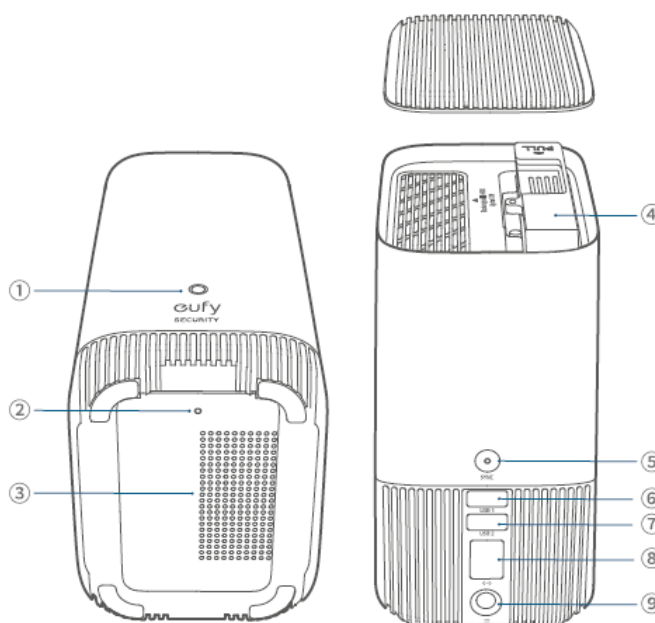
### **Návod k použití**

## POPIS

### S380 HomeBase

#### Model: T8030

1. Stavová LED dioda
2. Otvor pro resetování
3. Reproduktor
4. Držák pevného disku
5. Tlačítko SYNC / ALARM OFF
6. Port USB 1 (výstup: 5Vdc/2,4A)
7. Port USB 2 (výstup: 5Vdc/0,7A)
8. Port Ethernet
9. Napájecí port



## ROZŠIŘUJÍCÍ ÚLOŽIŠTĚ (VOLITELNĚ)

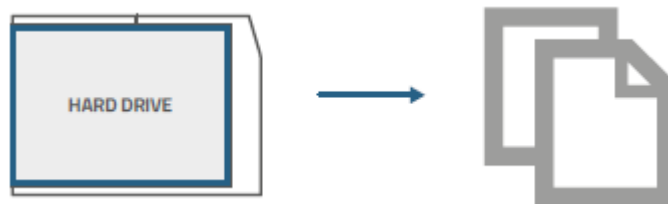
Základna S380 HomeBase se dodává s 16 GB úložištěm pro ukládání videozáznamů a umožňuje přidat další pevný disk pro rozšíření prostoru.

### Příprava pevného disku

Váš pevný disk musí splňovat následující požadavky:

Typ	Pevný disk (HDD) nebo SSD (Solid State Drive), který využívá rozhraní SATA.
Velikost	2,5 palce
Kapacita	Neomezená
Doporučeno:	Western Digital, Seagate, SAMSUNG, Kingston, PNY, Crucial, SanDisk.

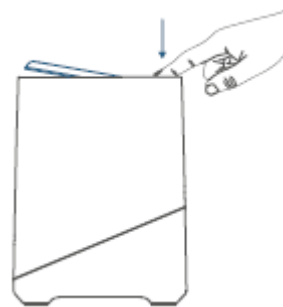
Před přidáním do S380 HomeBase přeneste všechna data z pevného disku na bezpečné místo.



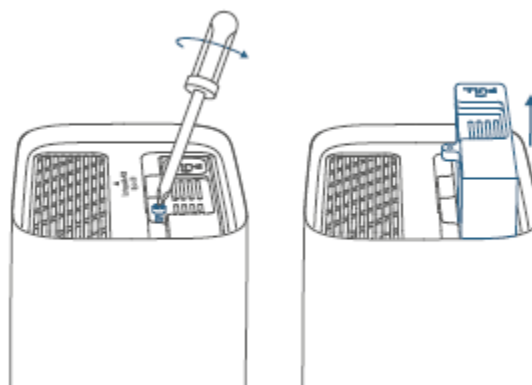
## Instalace pevného disku

Při instalaci nebo vyjmutí pevného disku musí být základna S380 HomeBase napájena.

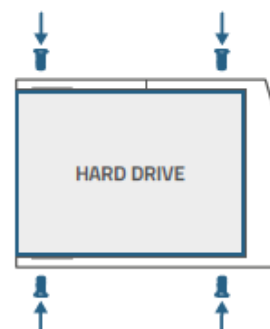
1. Zatlačte horní kryt dolů a sejměte jej.



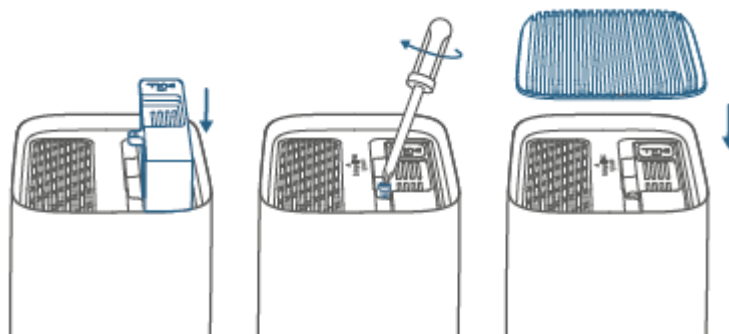
2. Uvolněte šroub a poté vytáhněte držák pevného disku.



3. Připevněte pevný disk k držáku pomocí dodaných šroubů.



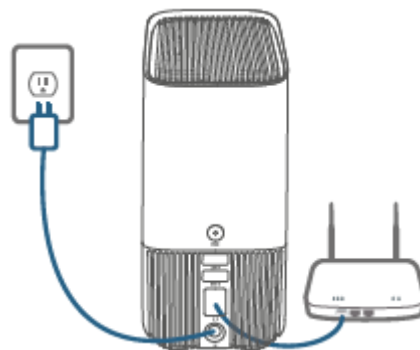
4. Vložte a přišroubujte držák zpět k základně S380 HomeBase a poté nasadte horní kryt zpět na místo.



- Podle výše uvedených kroků můžete v případě potřeby rozšířit úložiště.
- Nový pevný disk musí být inicializován prostřednictvím aplikace eufy Security, aby mohl pracovat se základnou S380 HomeBase.

## PŘIPOJENÍ ZÁKLADNY S380 HOMEBASE

1. Zapněte a připojte S380 HomeBase k routeru.



2. Chvilí počkejte (až 1 minutu), dokud se stavový indikátor nerozsvítí modře.



## PŘIDÁNÍ DO APLIKACE EUFY SECURITY

1. Stáhněte a nainstalujte aplikaci eufy Security a zaregistrujte si účet.



2. Přidejte základnu S380 HomeBase do seznamu zařízení a podle pokynů v aplikaci dokončete nastavení.

## PŘIDÁNÍ ZAŘÍZENÍ EUFY SECURITY DO APLIKACE S380 HOMEBASE

Podle pokynů v aplikaci přidejte zařízení eufy Security do zařízení S380 HomeBase.

- S jednou základnou S380 HomeBase lze spárovat až 16 kamer.

### BEZPEČNOST

- Nepoužívejte zařízení v prostředí s příliš vysokou nebo nízkou teplotou, nikdy nevystavujte zařízení silnému slunečnímu záření nebo příliš vlhkému prostředí.
- Vhodná teplota pro zařízení T8030 a příslušenství je -10 °C až 45 °C.
- Doporučuje se dodávat zařízení v prostředí s teplotou v rozmezí 5 °C~25 °C.
- Při dodávání umístěte zařízení do prostředí, které má normální pokojovou teplotu a dobré větrání.
- Adaptér musí být instalován v blízkosti zařízení a musí být snadno přístupný.
- Dbejte na to, abyste používali pouze adaptér oficiálně určený výrobcem. Použití

neautorizovaného adaptéru může způsobit nebezpečí a porušit autorizaci zařízení a záruční článek.

- Tento adaptér je určen pouze pro vnitřní použití. Typ adaptéru (pro S380 HomeBase) je KA2401A-1202000DE, jmenovité výstupní napětí/proud je 12 Vdc/2A. Zástrčka je považována za odpojovací zařízení adaptéru.



**UPOZORNĚNÍ: NEBEZPEČÍ VÝBUCHU PŘI VÝMĚNĚ BATERIE ZA NESPRÁVNÝ TYP. POUŽITÉ BATERIE ZLIKVIDUJTE PODLE NÁVODU.**



**UPOZORNĚNÍ: LITHIOVÁ MINCOVNÍ BATERIE. BATERIE UCHOVÁVEJTE MIMO DOSAH DĚTÍ. PŘI POŽITÍ NEBO UMÍSTĚNÍ V TĚLE MOHOU BATERIE ZPŮSOBIT VÁŽNÉ NEBO SMRTELNÁ PORANĚNÍ BĚHEM 2 HODIN NEBO MÉNĚ, PŘI PODEZŘENÍ NA PORANĚNÍ OKAMŽITĚ VYHLEDEJTE LÉKAŘSKOU POMOC.**

## UPOZORNĚNÍ



Tento výrobek splňuje požadavky Evropského společenství na rádiové rušení.

### Prohlášení o shodě

Společnost Anker Innovations Limited tímto prohlašuje, že toto zařízení je ve shodě se základními požadavky a dalšími příslušnými ustanoveními směrnice 2014/53/EU. Prohlášení o shodě naleznete na webových stránkách: <https://uk.eufylife.com>.

### Prohlášení o shodě

Společnost Anker Innovations Limited tímto prohlašuje, že toto zařízení je v souladu s předpisy o rádiových zařízeních z roku 2017(SI 2017/1206). Úplné znění britského prohlášení o shodě je k dispozici na následující internetové adrese: <https://uk.eufylife.com>.

### Informace o vystavení rádiovým vlnám:

Úroveň maximální přípustné expozice (MPE) byla vypočtena na základě vzdálenosti d=20 cm mezi zařízením a lidským tělem. Chcete-li dodržet požadavek na vystavení rádiovým vlnám, používejte výrobky, u kterých je dodržena vzdálenost 20 cm mezi zařízením a lidským tělem.

Frekvenční pásma a výkony jsou uvedeny níže:

Funkce	Pásma	Provozní frekvence	Max. výkon
Sub-1G pro T8030	Sub-1G	866-866,8 MHz	ERP 12,973 dBm
Wi-Fi pro T8030	2,4GHz	2412-2472MHz	EIRP 19,58 dBm

Odpovědnou stranou je následující dovozce (smlouva pro záležitosti EU):

Anker Innovations Deutschland GmbH | Georg-Muche-Strasse 3, 80807 Mnichov, Německo.  
Odpovědnou stranou je tento dovozce (smlouva pro Spojené království): Anker Anker GmbH  
I: Anker Technology (UK) Limited | GNR8, 49 Clarendon Road, Watford, Hertfordshire, WD17 1HP, Velká Británie.



Váš výrobek je navržen a vyroben z vysoce kvalitních materiálů a součástí, které lze recyklovat a znovu použít.



Tento symbol znamená, že výrobek nesmí být vyhozen jako domovní odpad a měl by být předán do příslušného sběrného zařízení k recyklaci. Správná likvidace a recyklace pomáhá chránit přírodní zdroje, lidské zdraví a životní prostředí. Další informace o likvidaci a recyklaci tohoto výrobku získáte na místním obecním úřadě, v likvidační službě nebo v obchodě, kde jste tento výrobek zakoupili.

**DISTRIBUCE ČESKÁ REPUBLIKA**

**Praha Music Center, s.r.o.**

Ocelářská 937/39

190 00 Praha 9

Zelená linka (volání zdarma) tel. 800 876 066

<http://www.pmc.cz>

**ZÁRUČNÍ A POZÁRUČNÍ SERVIS PMC**

**Praha Music Center, s.r.o.**

Rakovnická 2665

440 01 Louny

Tel.: +420226011197

Email.: [servis@pmc.cz](mailto:servis@pmc.cz)