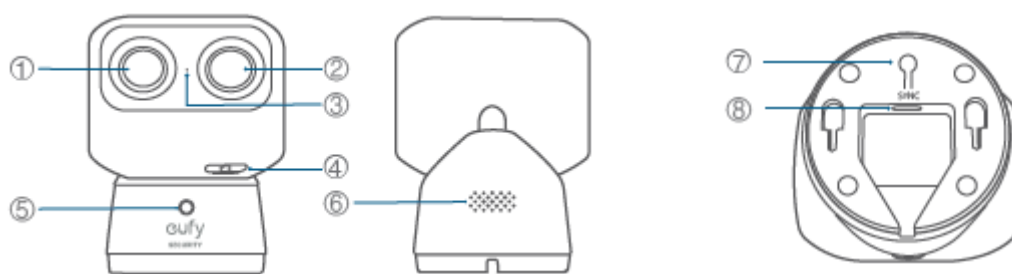


## **BEZPEČNOSTNÍ KAMERA Indoor Cam S350**

### **Návod k použití**

## Popis



1. Širokoúhlý objektiv
2. Teleobjektiv
3. Mikrofon
4. Slot microSD  
Vložte kartu microSD\*  
(není součástí dodávky) pro ukládání záznamů
5. Reprodaktor
6. Stav L
7. Tlačítko YNC
8. Vstup napájení

## Co je součástí balení



- Kamera Indoor Cam S350
- USB kabel
- Napájecí adaptér
- Montážní destička
- Polohovací nálepka
- Balíček šroubů pro montáž
- Návod k obsluze

## Nastavení systému

1. Stáhněte aplikaci eufy Security z App Store (zařízení iOS) nebo Google Play (zařízení Android).



2. Připojte kameru ke zdroji napájení a počkejte, dokud se stavový indikátor nerozsvítí modře.
3. V aplikaci klepněte na tlačítko + a podle pokynů v aplikaci přidejte kameru.

## Statusový LED indikátor

Svítící modrofialová

Svítící modrá

Blikající červená

Svítící červená

Střídavě blikající modrá a červená

Systém se inicializuje

Zapnuto a pracuje správně

Odpojeno od internetu

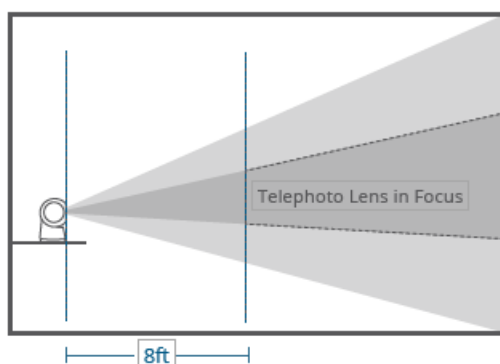
Pracuje správně, někdo sleduje livestream nebo nahrává událost

Upgrade firmwaru v procesu

## Montáž kamery

### Zaostřovací vzdálenost teleobjektivu

Chcete-li zajistit optimální přiblížení teleobjektivem, umístěte kameru do vzdálenosti nejméně 2,5 m od sledované oblasti.



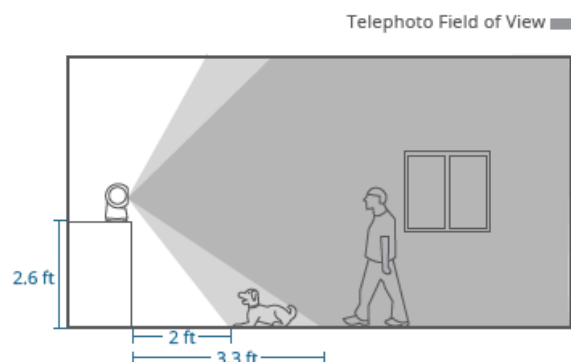
### Výběr místa

Kameru lze umístit na stůl nebo polici, případně ji lze instalovat na stěnu nebo strop. Zvolte takové umístění a výšku, abyste dosáhli požadovaného zobrazení a aby byla v dosahu elektrické zásuvky.

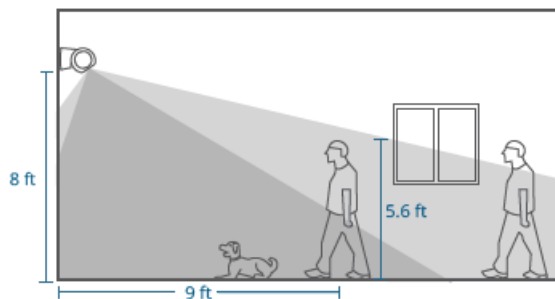
Poznámka: Udržujte kameru ve vzdálenosti alespoň 0,7 stopy/0,2 m od jakýchkoli objektů nebo stěn, aby nedocházelo k odrazu infračerveného záření, který může ovlivnit výkon nočního vidění.

### Zorné pole kamery

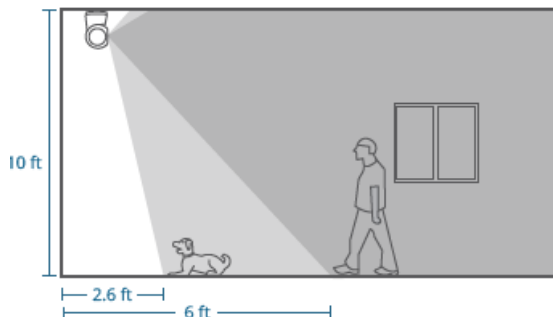
Na stole nebo na polici



Na stěně



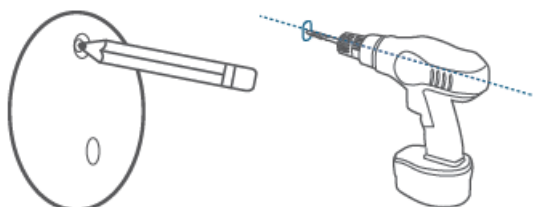
Na stropě



### Instalace kamery na zeď nebo na strop

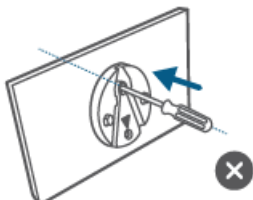
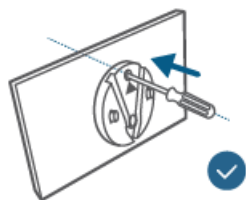
Pozn.: Před montáží odpojte kameru od napájení.

1. Označte polohu šroubů na stěně nebo stropě pomocí polohovací samolepky a vyvrtejte pilotní otvor.

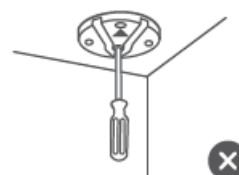
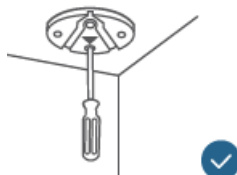


2. Přidržte montážní desku na stěně a ujistěte se, že šipka "UP" směřuje nahoru. Připevněte montážní desku ke stěně nebo stropu pomocí šroubů.

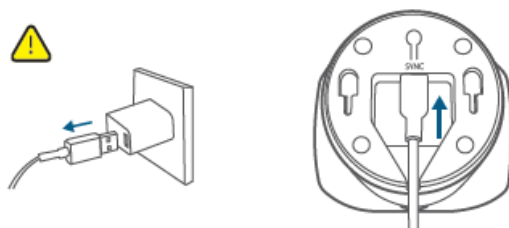
Na zdi



Na stropě



3. Udržujte kameru odpojený od napájení. Připojte kabel USB-C ke kameře tak, aby jeho druhý konec nebyl připojen ke zdroji napájení.



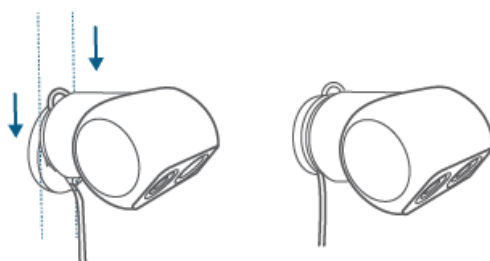
4. Při montáži na stěnu umístěte kabel do kabelového kanálu montážní desky.

\* Při instalaci na strop tento krok vynechte.

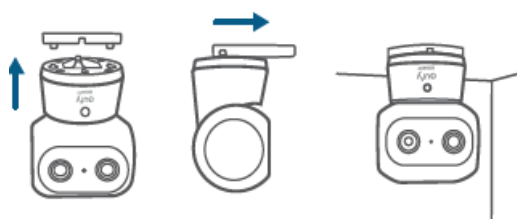


5. Nasadte kameru na montážní desku a ujistěte se, že je pevně připevněna.

Na zeď



Na strop



## BEZPEČNOST

Doporučený rozsah teplot pro zařízení a příslušenství je 0 °C až 40 °C.

Pokud není v uživatelské příručce nebo návodu k použití výslovně uvedeno, že je to bezpečné, nepoužívejte toto zařízení v prostředí, které překračuje doporučenou nízkou nebo vysokou teplotu.

Pokud není v uživatelské příručce nebo návodu k použití výslovně uvedeno, že je to bezpečné, nevystavujte zařízení přímému slunečnímu záření nebo příliš vlhkému prostředí.

U zařízení připojitelných do zásuvky musí být zásuvka snadno přístupná.

Používejte pouze adaptér dodaný výrobcem. Použití neautorizovaných adaptérů může způsobit nebezpečí a porušit oprávněné používání zařízení nebo záruční článek.

## BEZPEČNOST DĚTÍ

- TOTO ZAŘÍZENÍ NENÍ HRAČKA.

- Nebezpečí udušení: Výrobek obsahuje (nebo je dodáván s) malé části, plastové prvky, kabely a díly, které mohou způsobit nebezpečí udušení. Kameru a jeho příslušenství uchovávejte mimo dosah malých dětí. V případě spolknutí malých částí se okamžitě poraďte s lékařem.

- Nebezpečí uškrcení: Děti se mohou uškrtit v kabelech. Udržujte kabely mimo dosah dětí (ve vzdálenosti větší než 0,9 m).

## FCC Prohlášení

Toto zařízení bylo testováno a shledáno v souladu s částí 15 Pravidel FCC. Provoz je podmíněn dodržáním těchto podmínek: (1) Toto zařízení nesmí být zdrojem žádného škodlivého rušení a (2) toto zařízení musí také přijmout každé rušení, včetně rušení, které může způsobit nesprávné fungování zařízení.

Varování: změny, nebo úpravy, které nejsou přesně odsouhlaseny stranou odpovědnou za shodu mohou vést ke ztrátě práva uživatele používat zařízení.

Pozn.: Toto zařízení bylo testováno a shledáno v souladu s limity pro digitální zařízení třídy B, podle části 15 Pravidel FCC. Tato vymezení jsou vytvořena pro zaručení přiměřené ochrany proti škodlivému rušení v instalacích v rezidenčních zónách.

Toto zařízení generuje, využívá a může vyzařovat energii rádiových frekvencí a pokud není instalováno a používáno ve shodě s pokyny, může způsobit rušení rádiové komunikace.

Každopádně, neexistuje záruka, že se rušení v určité instalaci neobjeví. Pokud toto zařízení způsobuje škodlivé rušení při přijímání radiového, nebo televizního vysílání, které lze určit zapnutím, nebo vypnutím přístroje, potom uživateli doporučujeme zkusit zabránit rušení pomocí jednoho nebo několika z následujících postupů:

- Otočit, nebo přemístit přijímací anténu.
- Zvětšit vzdálenost mezi zařízením a přijímačem.
- Připojit zařízení do jiné zásuvky el. napětí, než ve které je připojen přijímač.
- O pomoci se poraďte s prodejcem nebo zkušeným radiotelevizním technikem.

## FCC Radio Frequency Exposure prohlášení

Toto zařízení bylo shledáno jako odpovídající obecným požadavkům pro vystavení se RF působení. Toto zařízení může být používáno jako fixní nebo přenosné zařízení. Minimální vzdálenost je 20 cm.

## PROHLÁŠENÍ O SHODĚ

Společnost Anker Innovations Limited tímto prohlašuje, že toto zařízení je v souladu se základními požadavky a dalšími relevantními nařízeními směrnice Directive 2014/53/EU. Deklaraci o shodě najdete na [www.eufyllife.com](http://www.eufyllife.com)



Váš výrobek je navržen a vyroben z vysoce kvalitních materiálů a součástí, které lze recyklovat a znovu použít.



Tento symbol znamená, že výrobek nesmí být vyhozen jako domovní odpad a měl by být předán do příslušného sběrného zařízení k recyklaci. Správná likvidace a recyklace pomáhá chránit přírodní zdroje, lidské zdraví a životní prostředí. Další informace o likvidaci a recyklaci tohoto výrobku získáte na místním obecním úřadě, u likvidační služby nebo v obchodě, kde jste tento výrobek zakoupili.

**DISTRIBUCE ČESKÁ REPUBLIKA**

**Praha Music Center, s.r.o.**

Ocelářská 937/39

190 00 Praha 9

Zelená linka (volání zdarma) tel. 800 876 066

<http://www.pmc.cz>

**ZÁRUČNÍ A POZÁRUČNÍ SERVIS PMC**

**Praha Music Center, s.r.o.**

Rakovnická 2665

440 01 Louny

Tel.: +420226011197

Email.: [servis@pmc.cz](mailto:servis@pmc.cz)