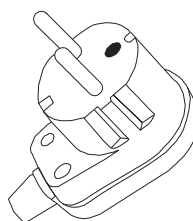
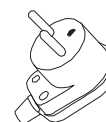
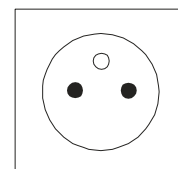


CP-PR-118 (RALZ)

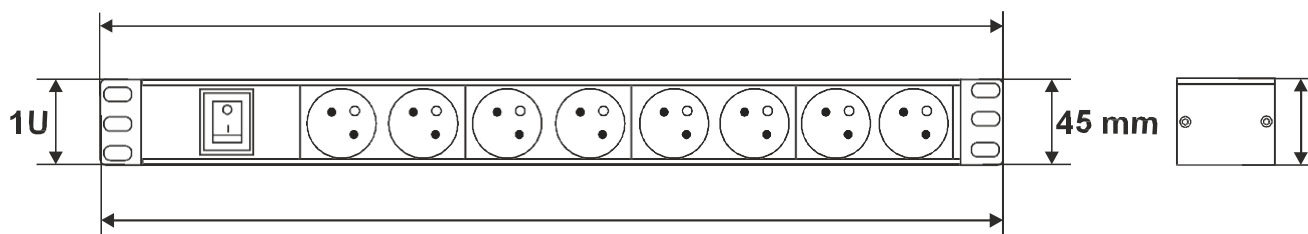
Zásuvkový distributor 230VAC 8 zásuvek pro racky typu RWA / RW / RWD



zástrčka:
typ E/F (Unischuko)



zásuvka:
typ E



Doporučené použití

Zásuvkový distributor typu PES je určen pro montáž na ližiny do racku 19" nebo pro univerzální použití. Kromě centrálního vypínače obsahuje osm zásuvek pro až osm zařízení, která mají být napájena 230VAC.

Specifikace

| | |
|----------------------------|---|
| Montážní rozměry: | Š=19", V=1U |
| Vnější rozměry: | Š=484, V=45, H=47 [mm, +/-2] |
| Provozní napětí: | 220÷240V AC / 50/60Hz |
| Jmenovitý proud: | 15A celkem |
| Hmotnost: | 0.9 [kg] |
| Maximální zatížení: | 3500W |
| Použití: | 1x PES 230VAC, použití uvnitř racku |
| Poznámky: | <ul style="list-style-type: none"> - průměr vodičů 3x2,5mm - zásuvka typ E - pevný napájecí kabel 230VAC, délka 1,73 metru - zástrčka typ E/F (Unischuko) - podsvícený hlavní vypínač - 4x M6 šroub s matkami v kleci součástí balení |

Návod k montáži

Distributor vybalíme a zkontrolujeme kompletnost balení. Otevřeme rack a najdeme vhodné místo pro montáž na ližiny. Do čtvercových otvorů v ližinách zacvakneme matky v kleci, přiložíme distributor a upevníme šrouby.

Návod k použití

Distributor uvedeme do chodu zasunutím síťové zástrčky do zásuvky s 230VAC a zapnutím hlavního síťového vypínače. Provoz je indikován kontrolkou ve vypínači. Vypnutí distributoru provedeme vypnutím vypínače a vytažením síťové vidlice ze zásuvky.