

# PH-CJ-MINI

## Rychlý průvodce nastavením



Kompletní verzi návodu naleznete na:  
<https://pockethome.cz/cjmini>

## Základní popis



Konektor **USB-C** slouží pro připojení kabelu **POUZE** pro napájení centrální jednotky.




### USB kabel JE SOUČÁSTÍ BALENÍ!!

Slouží pro připojení napájení centrální jednotky, musí být trvale připojen.

### POZOR!! ADAPTÉR NENÍ SOUČÁSTÍ BALENÍ!!

Je možné použít standardní nabíječku pro mobilní telefon (5 VDC, > 0.5A).



LED1	LED2	FUNKCE
		jednotka je v režimu přístupového bodu (AP)
		jednotka je připojena na server
		chyba vysílání RFM
		indikace vysílání RFM
		<b>BLIKAJÍ STŘÍDAVĚ</b> indikace resetu WiFi nastavení
		<b>SVÍTÍ SOUČASNĚ</b> indikace továrního resetu

**TLAČÍTKO RESET:** Doporučujeme použít kancelářskou sponku. **POZOR** dojde k resetu WiFi nastavení nebo továrnímu resetu!



**RESET WiFi sítě:** stisknete **t.l.R** na cca **4s**, jakmile začnou střídavě blikat obě diody dojde k resetu WiFi nastavení a jednotka přejde do režimu přístupového bodu.

**TOVÁRNÍ RESET:** stisknete **t.l.R** na více jak **10s**, jakmile se rozsvítí obě diody dojde k továrnímu resetu CJ. **Všechny uložené údaje budou smazány!**

## 0. Připojte CJ k napájení

## 1. Stáhnutí aplikace

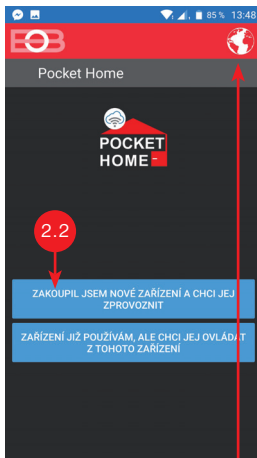


### 1.1 Vyhledejte a nainstalujte aplikaci **EOB-PocketHome**



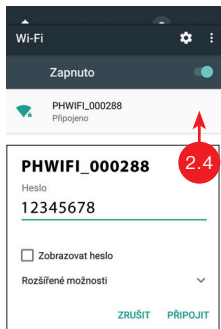
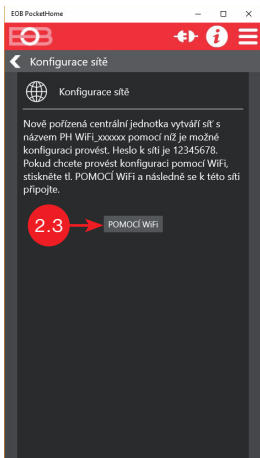
## 2. Nastavení jednotky

- 2.1 Spustíte aplikaci **EOB-PocketHome** a odsouhlaste potřebná oprávnění.
- 2.2 Klikněte na **zakoupil jsem nové zařízení a chci jej provoznit**.
- 2.3 Zvolte konfiguraci sítě **pomocí WiFi**.
- 2.4 Po vyzvání přejděte do WiFi nastavení ve Vašem mobilním telefonu.
- 2.5 Vyhledejte síť s názvem **PHWIFI\_XXXXXX** a připojte se k ní (výchozí heslo: "12345678").
- 2.6 Vraťte se zpět do aplikace a potvrďte hlášení.
- 2.7 V aplikaci vyhledejte dostupné WiFi sítě a zvolte Vaši domácí síť.
- 2.8 Zadejte heslo od zvolené sítě.
- 2.9 Na dotaz, zda chcete zařízení ovládat vzdáleně přes internet zvolte **ANO**.
- 2.10 Dále pokračujte vytvořením uživatelského účtu.

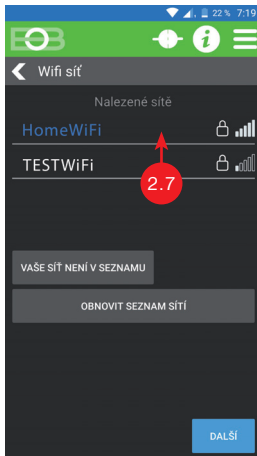


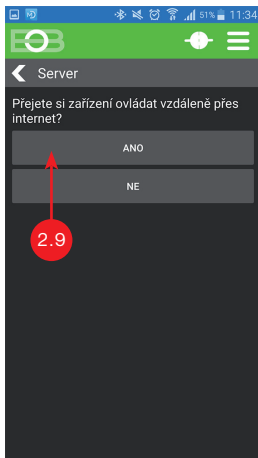
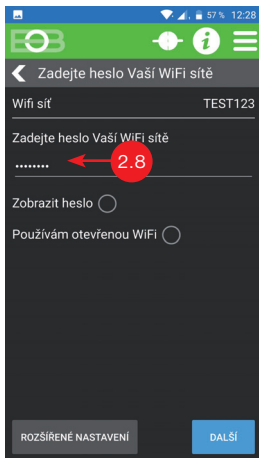
**Volba jazyku:** před zprovozněním je možné zvolit jazyk aplikace. Po volbě je nutné app zavřít a znovu otevřít!





\* Na některých zařízeních může být nutné potvrdit, že chcete zůstat připojeni k dané WiFi síti i když není dostupné internetové připojení.





Pro více informací a instruktážní videa navštivte YouTube kanál firmy ELEKTROBOCK:  
<https://pockethome.cz/youtube>

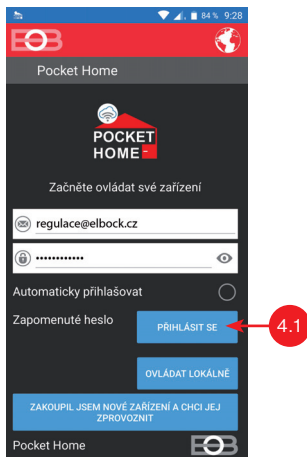
### 3. Vytvoření uživatelského účtu

- 3.1 Vyberte možnost **Nemám účet, chci se registrovat**.
- 3.2 Vyplňte požadované informace a klikněte na **Registrovat se**.
- 3.3 Bude Vám zaslán potvrzovací e-mail. Pro dokončení registrace klikněte na potvrzovací odkaz v e-mailu. Pokud e-mail do 5-ti minut neobdržíte, zkontrolujte složku nevyžádané pošty.



## 4. Přihlášení k zařízení

- 4.1 Po úspěšném nastavení jednotky a vytvoření uživatelského účtu se přihlaste do aplikace.



Volba „Automaticky přihlašovat“ Vás při dalším spuštění aplikace automaticky přihlásí (není již nutné znovu vyplňovat údaje). Pro zrušení automatického přihlašování přejděte do Nastavení -> Profil a volbu zrušte.



Pro vstup do servisního režimu je z výroby nastaveno heslo: **elbock**

# PH-CJ-MINI

## Rychlý průvodce nastavením



### Technické parametry

Napájení	*adaptér 5 V DC/ > 0.5 A (NENÍ SOUČÁSTÍ BALENÍ)
Typ RF komunikace	obousměrná
Frekvence RF	433.92 MHz
RF vysílací výkon	<10 mW
Dosah RF	až 300 m (volná plocha), 35 m (zástavba)
WiFi modul	Ano
Radiový protokol	802.11 b/g/n (WiFi)
Rádiová frekvence	2.4 GHz ~ 2.5 GHz
Vysílací výkon	14 dBm
Stupeň krytí	IP20
Pracovní podmínky	T = 0 ~ 40 °C; RH = < 90%, nekondenzující
Rozměry (V x Š x H)	57 x 57 x 11 mm

\* je možné použít standardní nabíječku pro mobilní telefon



+420 607 087 605

[regulace@elbock.cz](mailto:regulace@elbock.cz)

<https://pockethome.cz>



### EU PROHLÁŠENÍ O SHODĚ

Tímto ELEKTROBOCK MTF s.r.o. prohlašuje, že typ rádiového zařízení PH-CJ-MINI je v souladu se směrnicí 2014/53/EU. Úplné znění EU prohlášení o shodě je k dispozici na této internetové adrese: [www.elbock.cz](http://www.elbock.cz)



8 595689 1100506

Na výrobek se vztahuje záruka 2 roky od data nákupu. V případě záručního a pozáručního servisu zašlete výrobek na adresu výrobce společně s kopií dokladu o koupi.



**ELEKTROBOCK MTF s.r.o.**  
Blanenská 1763  
Kuřim 664 34

Technická podpora (7-14h)  
Mobil: +420 607 087 605

[www.elbock.cz](http://www.elbock.cz)

