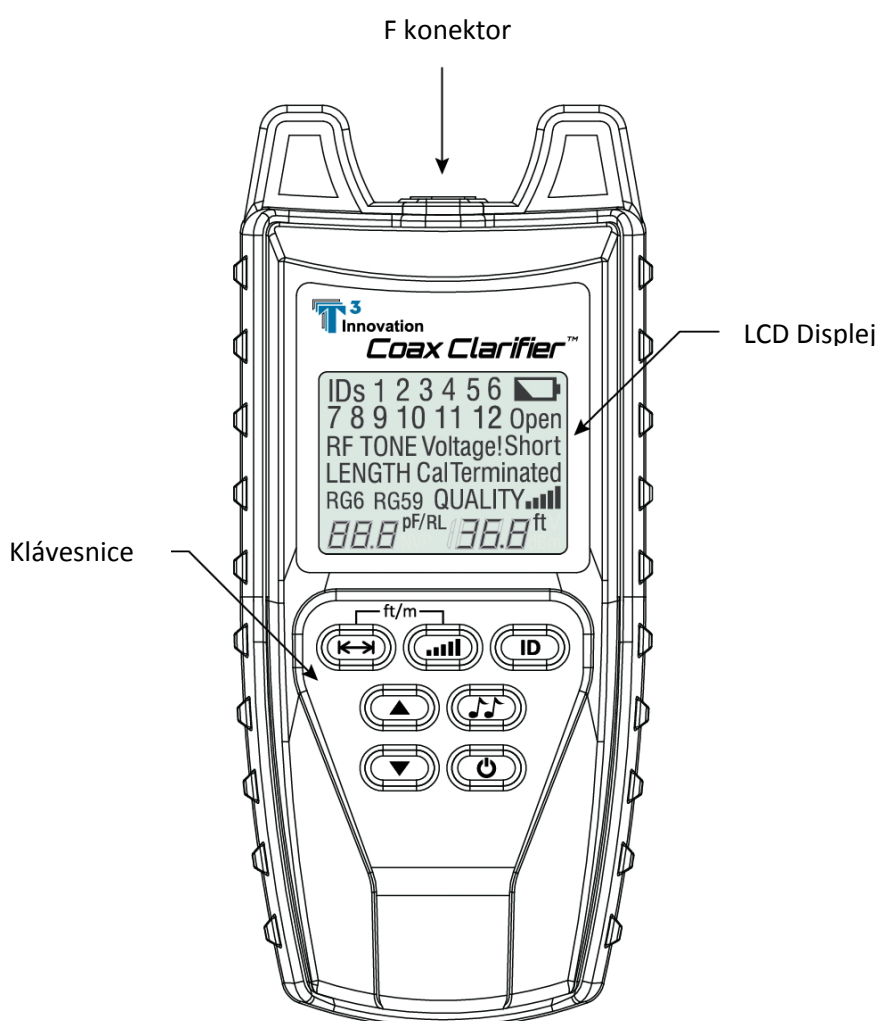


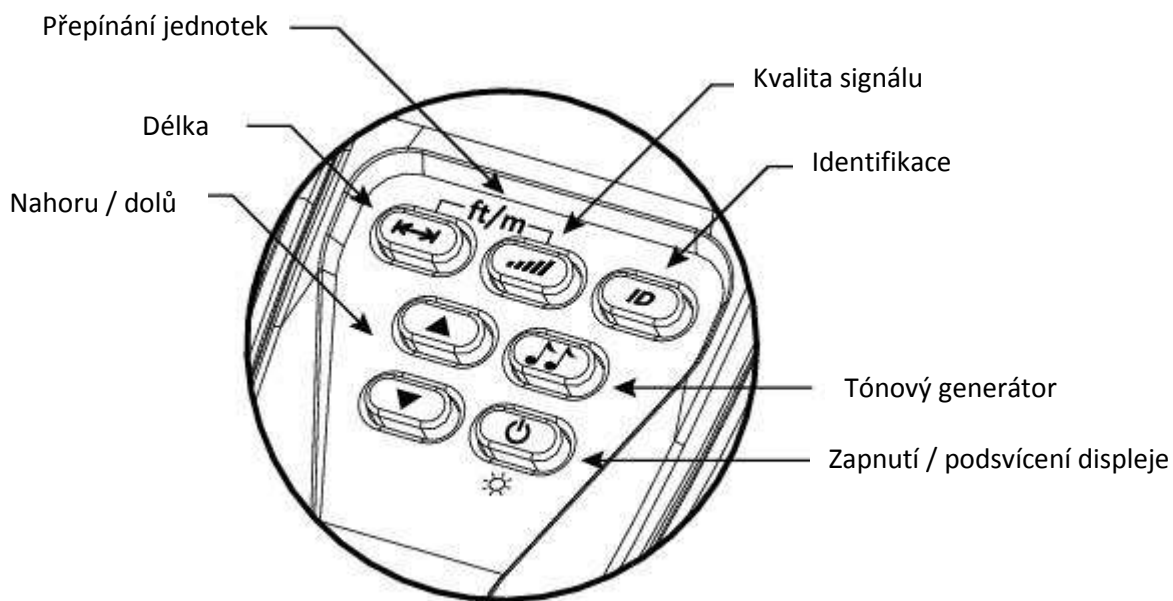


CC-200 (210, 220, 250) Coax Clarifier

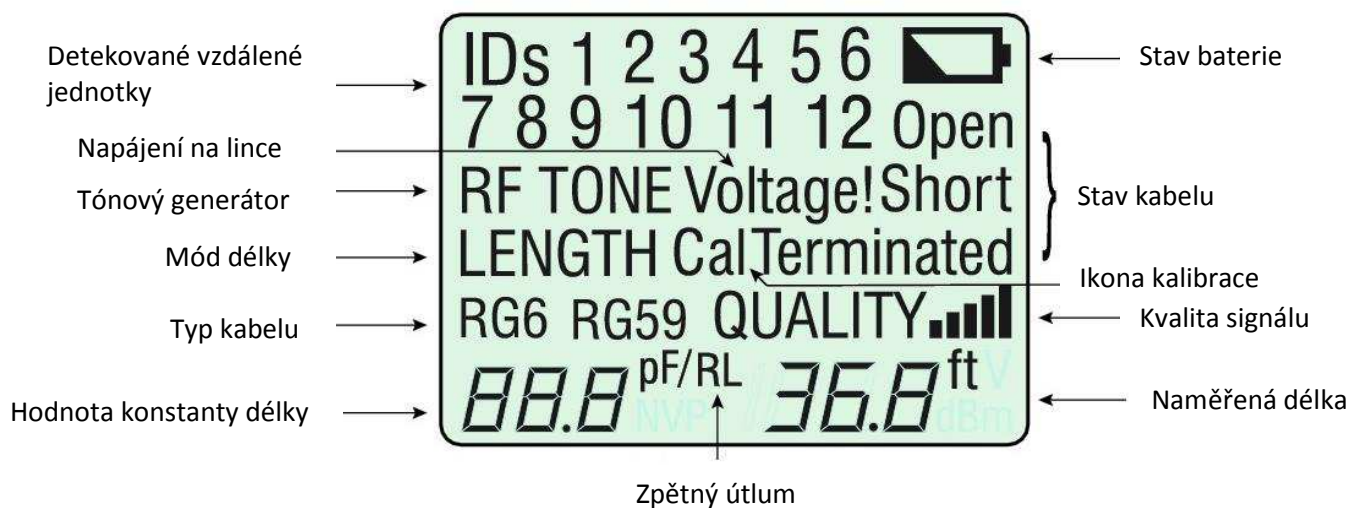
Uživatelská příručka



Popis klávesnice:



Popis displeje:



Popis funkcí na klávesnici:



- Zmáčknutí tlačítka spolu s tlačítkem Quality změní jednotky délky
- Podržení tlačítka na 2 sekundy se mění konstanta délky



- Každé zmáčknutí tlačítka spustí look test každých 30 vteřin



- Stisk tlačítka spustí skenování sítě
- ID mód identifikuje až 4 RF vzdálené jednotky a 1-12 ID vzdálených jednotek



- Funkce tónového generátoru nebo měření vložného útlumu
- zmáčknutí tlačítka posílá tón (0-1kHz) do kabelu
- Následné zmáčknutí mění typ tónu (koax pin, koax stínění, koax pin a stínění)



- V módu tónového generátoru přepíná mezi měřením vložného útlumu a tónem



- V módu měření délky vybírá typ kabelu a umožňuje nastavení konstanty délky



- Zmáčknutí tlačítka spustí přístroj
- Následné zmáčknutí zapíná podsvícení displeje
- Podržení tlačítka na 2 sekundy přístroj vypne