


Postup montáže konektoru CAT6A (p/n KON8/8-50D/L6AS)


1) odizolujte plášť kabelu asi 22mm



2) odřízněte opletení kabelu 2/3



3) odstraňte folii z jednotlivých párů




4) po srovnání vodičů zastihněte do roviny cca 2mm



5) nasuňte vložku na vodiče




6) zastříhnete vodiče s vložkou



Poznámka: Zastříhnete dráty nůžkami, nebo řesnými stranovými štípacími kleštěmi. Bude snazší navedení do vložky

7) vsuňte do konektoru



8) zalisujte konektor v kleštích a zalisujte stínící plech



Poznámka: Podle standardu FCC,

Zalísování pomocí kleští p/n KLPROFI86A

