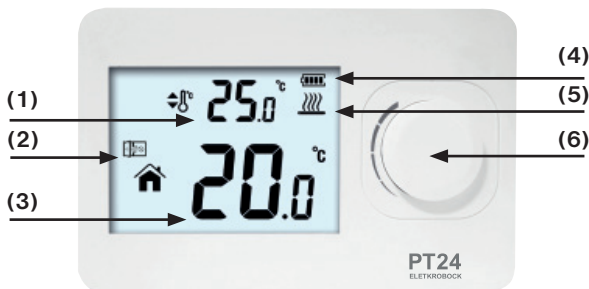
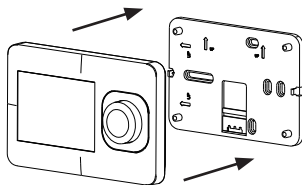


PT24

1

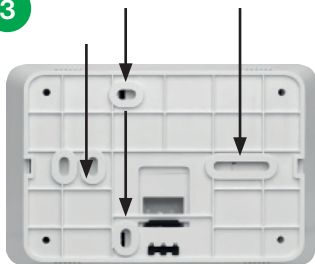


2



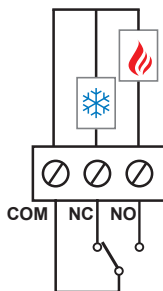
3

max. Ø 5 mm




4

max. 0.5 A



5

2x1.5 V/AAA





POKOJOVÝ TERMOSTAT

Termostat PT24 snímá teplotu pomocí interního teplotního čidla. Automaticky spíná a vypíná připojené zařízení na základě naměřených údajů tak, aby bylo dosaženo požadované teploty.

MONTÁŽ:

Termostat instalujte na vhodné místo, kde jeho činnost nebude ovlivněna přímým prouděním teplého vzduchu od topidla, slunečním zářením a jinými rušivými vlivy. Také se vyvarujte montáži na venkovní stěnu. **Při montáži postupujte podle ilustračních obrázků 2 3 4 5**



Instalaci PT24 musí provádět osoba s odpovídající elektrotechnickou kvalifikací a bez napětí. Použité baterie likvidujte v souladu s předpisy pro nakládání s nebezpečnými odpady!

OVLÁDÁNÍ (viz obr. 1) :

(1) požadovaná teplota, (2) indikace otevřeného okna, (3) aktuální teplota, (4) stav baterií, (5) indikace topení, (6) funkční kolečko

Režim regulace: Otočením kolečka (6) ve směru hodinových ručiček zvyšujete požadovanou teplotu, otáčením proti směru hodinových ručiček snižujete požadovanou teplotu.

Režim OFF: V základním zobrazení (podsvícení neaktivní) stisknete 2 x krátce kolečko- LCD zhasne. Po návrat do běžného režimu stisknete opět kolečko. Doporučujeme používat v letních měsících, kdy není vyžadována regulace. Pozn.: proti-zámrazová ochrana (pokud byla aktivována) je v tomto režimu aktivní.

SERVISNÍ NASTAVENÍ:

V základním zobrazení (podsvícení neaktivní) stisknete 2 x krátce kolečko- LCD zhasne. Poté stisknete kolečko na cca 5 sekund, čímž vstoupíte do servisního režimu. Na obrazovce se zobrazí nastavení konstant. Otáčením kolečka změňte nastavení konstanty. Stisknutím kolečka se nová hodnota uloží a vy můžete nastavovat další konstantu. K opuštění servisního režimu dojde automaticky po 5 sekundách nečinnosti nebo potvrzením všech konstant.

Číslo	Konstanty	Výchozí nastavení	Rozsah hodnot
01	Korekce teploty	0°C	-8°C ~ 8°C
02	Hystereze	1°C	0.5°C ~ 5°C
03	Proti-zámrazová ochrana	-	3°C ~ 10°C: ochrana aktivní --: ochrana vypnuta
04	Detekce otevřeného okna	00	00: funkce je vypnutá 01: funkce je aktivní
05	Čas detekce	05	2 - 30 min
06	Pokles teploty v rámci detekce	2°C	2°C ~ 4°C
07	Návrat do předchozího pracovního režimu	30	10 - 60 min

Proti-zámrazová ochrana (konstanta 03): Po aktivaci funkce, když pokojová teplota klesne pod nastavenou hodnotu, termostat automaticky sepne (na displeji se zobrazí ikona). Termostat se vrátí do normálního režimu, jakmile se teplota opět zvýší. Pokud je tato funkce aktivní, funguje i v režimu OFF.

Detekce otevřeného okna (konstanta 04): Po aktivaci této funkce termostat zastaví vytápění, když detekuje náhlý pokles teploty (defaultně o 2°C během 5 minut) (konstanta 05 a 06). To je obvykle způsobeno otevřením okna nebo dveří. Na displeji se zobrazí ikona otevřeného okna . Termostat se vrátí do původního režimu po 30ti minutách (konstanta 07) nebo při změně požadované teploty.

Technické parametry	
Napájení	2 x 1.5V alkal. baterie typ AAA
Hystereze	0.5 až 5°C
Rozsah nastavitelných teplot	+5°C až 35°C
Nastavení teplot	po 0.5°C
Minimální indikační skok	0.1°C
Přesnost měření	± 0.5°C
Životnost baterií	topná sezóna
Stupeň krytí	IP20
Třída ochrany	II
Výstup	relé, max. 0.5A
Pracovní teplota	0°C až +50°C (RH < 85%)

Záruční doba je 2 roky. V případě záručního a pozáručního servisu, zašlete výrobek na adresu distributora popřípadě dovozce.



Dovozce:
ELEKTROBOCK MTF s.r.o.
Blanenská 1763
Kuřim 664 34
Technická podpora (do 14h)
Mobil: +420 724 001 633
+420 725 027 685

