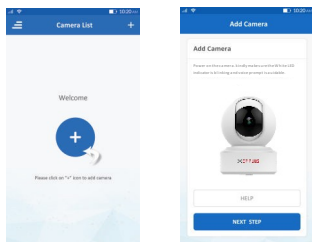


#### 4. Přidání kamery

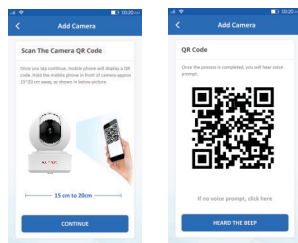
- Spusťte **ezykam+** aplikaci, klikněte na “+” v pravém horním rohu a vyberte ze seznamu správný model kamery.
- Ujistěte se, že LED indikátor bliká červeně a ozývá se zvuk s výzvou k nastavení (jinak resetujte viz. níže).



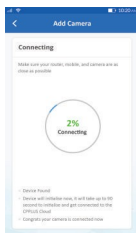
- Vyberte svoji WiFi síť a zadejte správné WiFi heslo.



- Přečtěte si o skenování kódu a klikněte na CONTINUE.
- Namířte telefon s QR kódem na kameru a počkejte, než se ozve tón.



- Jakmile se LED indikátor změní na modrou, konfigurace kamery je ukončena a kamera je připravena k použití.
- Postup v aplikaci se může lišit podle aktuální verze aplikace. Pokud se LED indikátor nezmění na bílou, kameru resetujte a proces opakujte.



#### Často kladené otázky

##### 1. Mohu sdílet kameru s přáteli či rodinou?

Ano, je zde neomezená možnost účtů pro sdílení s přáteli či rodinou, stačí mít vytvořený účet v aplikaci a přístup na internet.

##### 2. Jaký je dosah bezdrátové sítě?

Dosah závisí na umístění kamery a tloušťce a materiálu zdi mezi kamerou a routerem. Dosah na volném prostranství by měl být max. 50 metrů. Snažte se proto v budově umístit kameru tak, aby mezi ní a routerem nebyly tlusté betonové zdi či železné nosníky.

##### 3. Kamera je nedostupná nebo offline?

Zkontrolujte, že jste vložili správné WiFi heslo během procesu nastavení. Zkontrolujte funkčnost internetového připojení, funkční LAN kabel a zapnutý router. Zkontrolujte dostupnost WiFi signálu například mobilním telefonem v téže místě, jako je kamera.

##### 4. Nemohu kameru připojit k WiFi síti.

Zkontrolujte, že jste vložili správné WiFi heslo během procesu nastavení. Zkontrolujte funkčnost internetového připojení, funkční LAN kabel a zapnutý router. Zkontrolujte dostupnost WiFi signálu například mobilním telefonem v téže místě, jako je kamera.

##### 5. Kolik kamer mohu maximálně připojit?

Aplikace EZYKAM umožňuje připojení neomezeného množství kompatibilních kamer, jediné, co může počet kamer omezit je Váš router nebo internetové připojení.

#### Hlasové ovládání funguje s Alexou nebo Google Assistant

- Připojte k Alexe nebo Google Assistant a ovládejte zařízení svým hlasem.



#### Systémové požadavky

- Existující WiFi připojení nebo síťové připojení na internet.
- Chytrý telefon s iOS 9.0 nebo vyšší, Android 8.0 nebo vyšší.

#### Technické specifikace

- Audio: Vestavěný mikrofon a reproduktor
- Kamera: až 8 Mpix. (3840x2160) @ 20 snímků za sekundu
- Úhel záběru: 82.3°
- Úložisko podporuje až 256 GB micro SD kartu (není v balení)
- WiFi: IEEE 802.11b/g/n, 2.4 GHZ, není kompatibilní s 5 GHZ sítěmi

CP PLUS

ezyKam

Rychlý návod

PT kamera CP-D32A

Děkujeme, že jste si vybrali značku CP PLUS a kameru EZYKAM. Používat své nové zařízení začnete stažením aplikace ezykam+, pohodlné aplikace, která vše spravuje přímo z vašeho chytrého telefonu. Snadno se připoje k domácí WiFi síti a ovládáte více zařízení dotykem prstů. Není nic jednoduššího, než tato chytrá kamera. Všechny produkty z řady EZYKAM v jedné aplikaci.

#### Co naleznete v balení



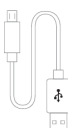
Samotná EZYKAM kamera



Adaptér



Návod k obsluze

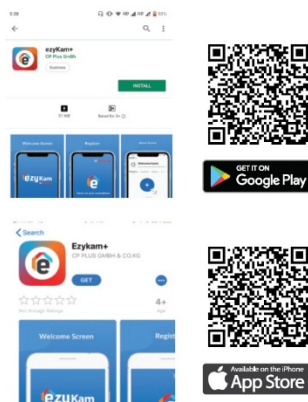


Napájecí kabel

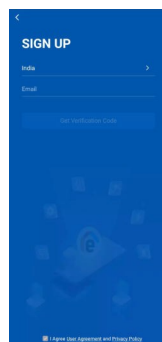
#### Příprava k instalaci

- Musíte znát svoji WiFi síť a heslo k ní.
- Chytrý telefon musí být s iOS 9.0 nebo vyšším, Android 8.0 nebo vyšším.
- WiFi musí být IEEE 802.11b/g/n, 2.4 GHZ, není kompatibilní s 5 GHZ sítěmi.

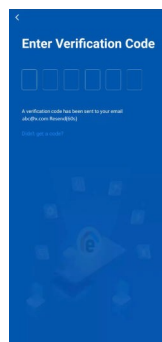
##### 1. Stáhněte aplikaci **ezykam+** z App Store nebo z Google Play.



##### 2. Zaregistrujte se do **ezykam+** aplikace.



- Zvolte zemi.
- Zadejte emailovou adresu.



- Zadejte ověřovací kód z emailu a vytvořte si heslo.

##### 3. Připojení

###### Jak resetovat a připravit kameru?

- Vezměte spinku nebo jiný vhodný tenký nástroj a zmáčkněte a podržte resetovací tlačítko na pár sekund, dokud kamera nezačne pípat a blikat.
- Možnost: Vložte micro SD kartu.
- Pozor, kamera může být přidána pouze pod jedním master účtem. Reset kamery nesmaže toto přiřazení a bez ručního odstranění z původní master aplikace nelze kameru jinde použít.



ezyKam

Děkujeme, že jste si vybrali EZYKAM

Pro podporu nás kontaktujte na emailu:  
[info@cpplusworld.cz](mailto:info@cpplusworld.cz)

**\*\* Pořádání si přečtěte tento rychlý návod, než začnete tento produkt používat \*\***