

NÁVOD K OBSLUZE



LED stmívač + IR ovládání, 12 - 24 V, 96 W



Obj. č.: 4731093

Konstrukce výrobku odpovídá evropským a národním normám a směrnicím. Výrobek je vybaven značkou CE a byla u něho doložena shoda s příslušnými normami. Odpovídající prohlášení a doklady jsou uloženy u výrobce.

Abyste oba přístroje uchovali v dobrém stavu a zajistili jejich bezpečný provoz, je třeba abyste tento návod k obsluze dodržovali!

Upozornění: Tento návod v českém jazyce má poněkud jiné uspořádání než originální návod k obsluze. Některé nepodstatné věci byly vynechány (zkráceny), některé jsou naopak popsány podrobněji.

Tento návod k obsluze je součástí výrobku. Obsahuje důležité pokyny k uvedení stanice do provozu a k její obsluze. Jestliže výrobek předáte nebo prodáte jiným osobám, dbejte na to, abyste jim odevzdali i tento návod k obsluze.

Ponechte si tento návod k obsluze, abyste si jej mohli znovu kdykoliv přečíst!

Funkce a použití výrobku

- LED stmívač pro regulaci jasu LED pásků a LED žárovek 12/ 24 VDC v rozsahu 0 – 100%. Zejména díky bezdrátovému i manuálnímu ovládání je použití velmi variabilní.

Bezpečnostní předpisy



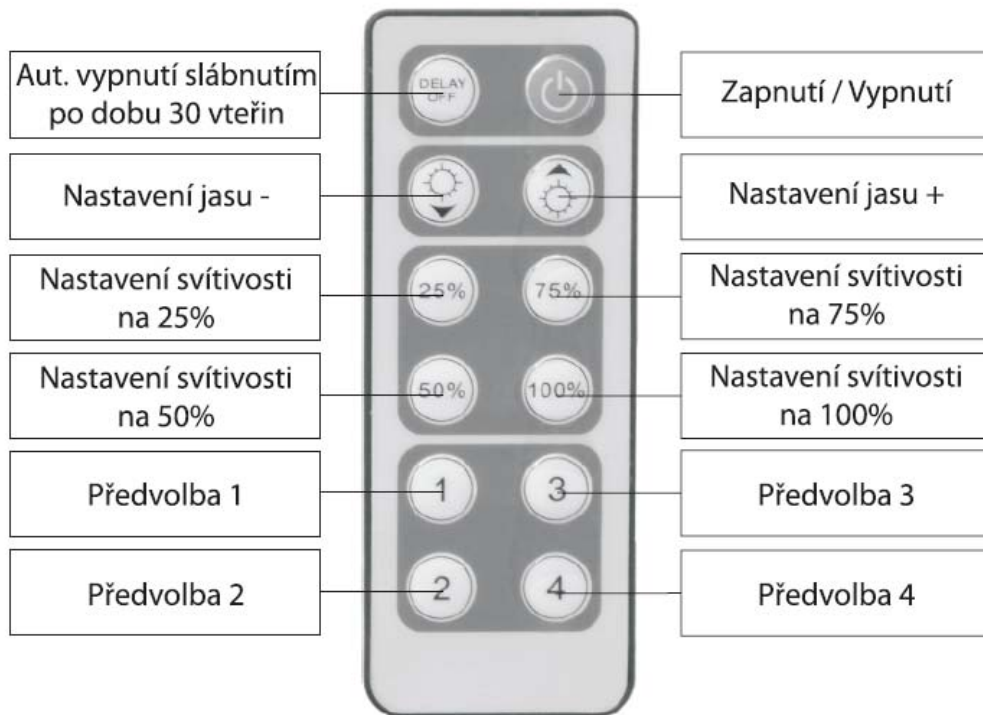
Vzniknou-li škody nedodržením tohoto návodu k obsluze, zanikne nárok na záruku! Neodpovídáme za věcné škody, úrazy osob, které by byly způsobeny nedodrčováním bezpečnostních předpisů nebo neodborným zacházením s oběma přístroji nebo. V těchto případech zaniká jakýkoliv nárok na záruku.

- Tento výrobek může být napájen pouze napětím 12/24 V DC, ne vyšším (např. 220 V AC)
- Záruka tohoto výrobku je 2 roky. Výrobce je zodpovědný za opravy a výměnu výrobku v tomto období záruční lhůty, ale není zodpovědný za škody způsobené osobami nebo přetížením systému.
- Tento výrobek a jeho příslušenství nejsou žádné dětské hračky a nepatří tak do rukou malých dětí!
- Z bezpečnostních důvodů a z důvodů registrace (CE) neprovádějte žádné zásahy do vnitřního zapojení přístrojů.

- Údržba, opravy a odborné úkony na tomto výrobku může provádět pouze kompetentní specialista nebo autorizovaná opravna.
- Přístroje nevystavujte extrémním výkyvům teplot.
- Nepoužívejte zařízení ve vlhku nebo v dešti.


Ovládání kontroléru na ovladači:

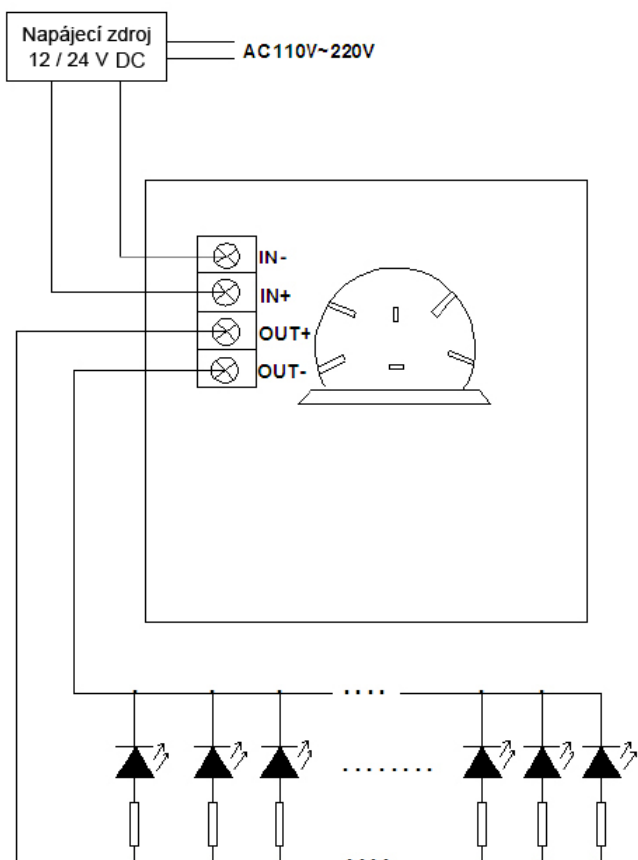
- Pro uložení předvolby (1,2,3,4) předem nastaveného jasu, podržte vybrané tlačítko předvolby po dobu 3 s, světlo problikne a hodnota jasu je uložena v paměti přístroje.



Nákres zapojení:

- K stmívači nejdříve připojte LED pásek a poté až napájení ze zdroje.
- Kontrolka indikace napájení se rozsvítí červeně, jakmile je napájení zapnuto.
- Otáčením knoflíku na stmívači doleva dojde k snížení osvětlení a otočením doprava dojde k zvýšení osvětlení. Otočením knoflíku dojde vždy k zrušení nastavení na ovladači.





Pohled ze strany plošného spoje

Čištění a údržba:

- K čištění pouzder přístrojů používejte jen měkký, lehce navlhčený hadřík. Nepoužívejte žádné prostředky na drhnutí nebo rozpouštědla, neboť by tyto prostředky mohly poškodit pouzdra přístrojů.

Technické údaje:

Provozní teplota:	-20°C až 60°C
Napájecí napětí stmívače:	5 - 12 - 24 V DC
Výstupní napětí:	12 - 24 V DC, 1 kanál
Max. proudová zátěž:	8 A
Spotřeba na prázdko:	<1 W
Rozměry stmívače:	87 x 87 x 51 mm
Rozměry ovladače:	86 x 33 x 7 mm
Připojení:	Šroubovací svorky
Napájecí napětí ovladače:	Knoflíková baterie CR2025

Tento návod k použití je publikace firmy FK technics spol. s r.o.
 Návod odpovídá technickému stavu při tisku.
 Změny vyhrazeny !
 5/2011/BR